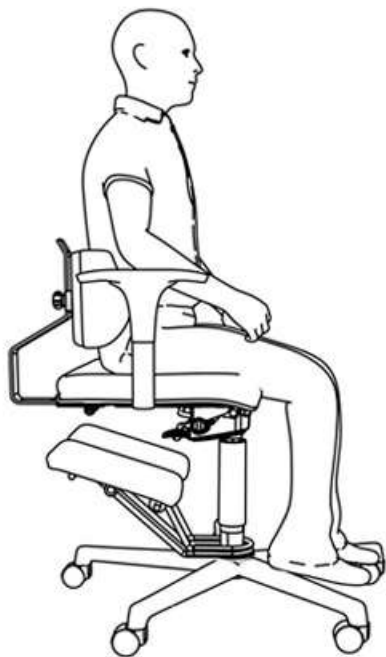


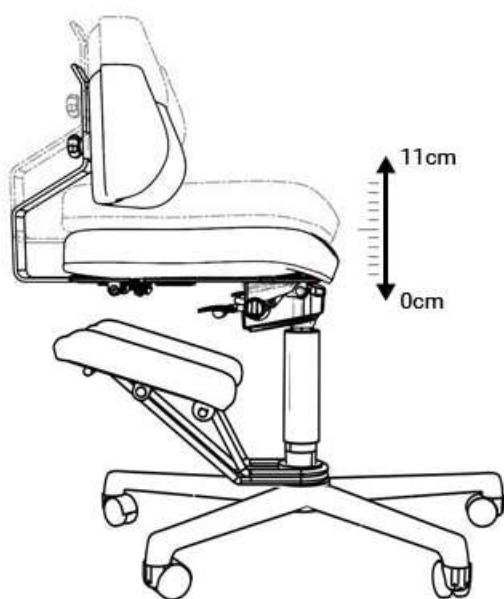
Stampa questo documento e consegnalo al tuo medico / osteopata / posturologo / chiropratico se vuoi farti aiutare nella scelta degli optional per la tua sedia Komfort.



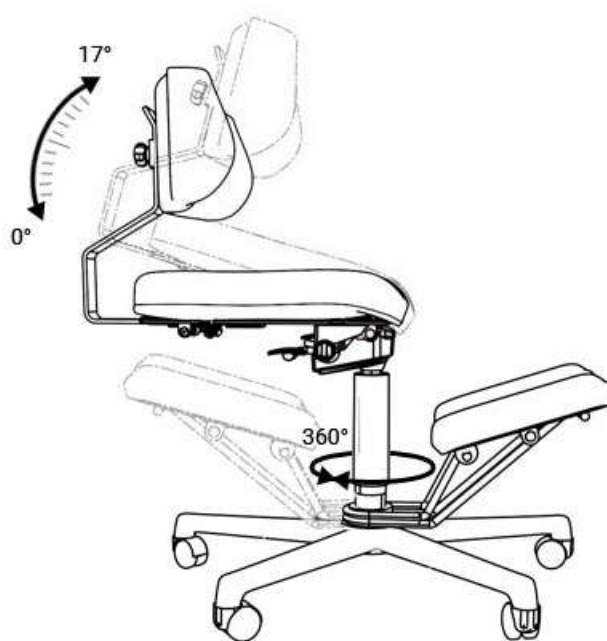
Postura standard consigliata nelle direttive nazionali per la sicurezza sul lavoro



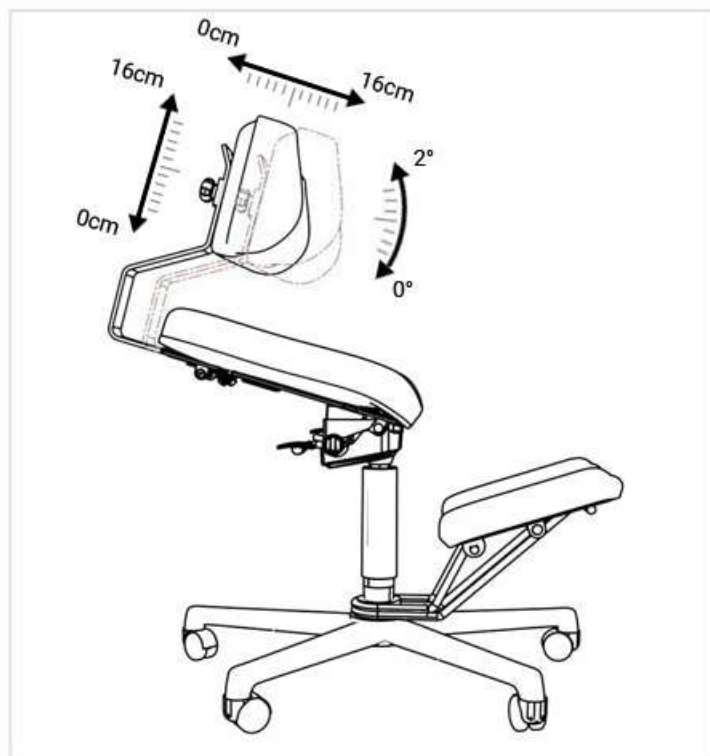
Postura ergonomica consigliata nei moderni studi posturali



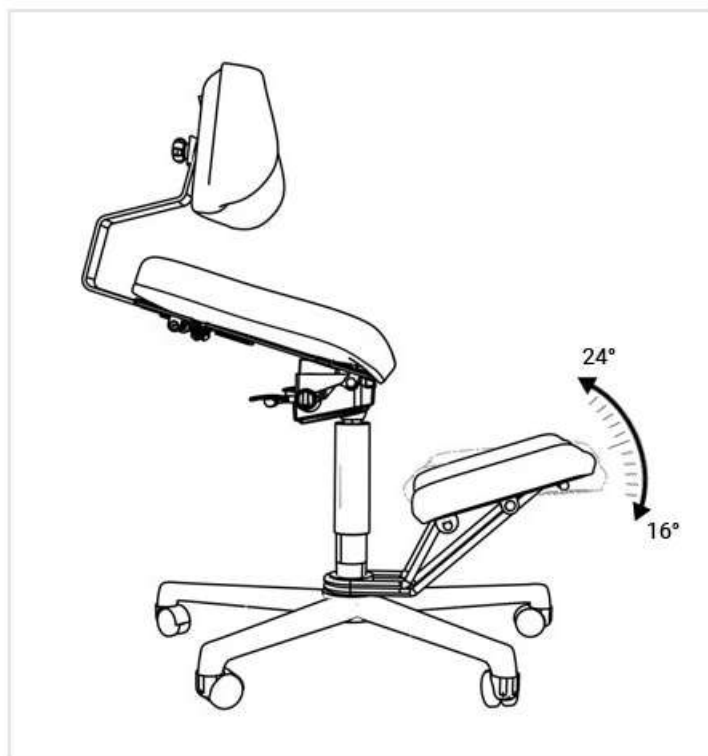
Regolazione in altezza a corsa libera da min. 45cm / max. 56cm



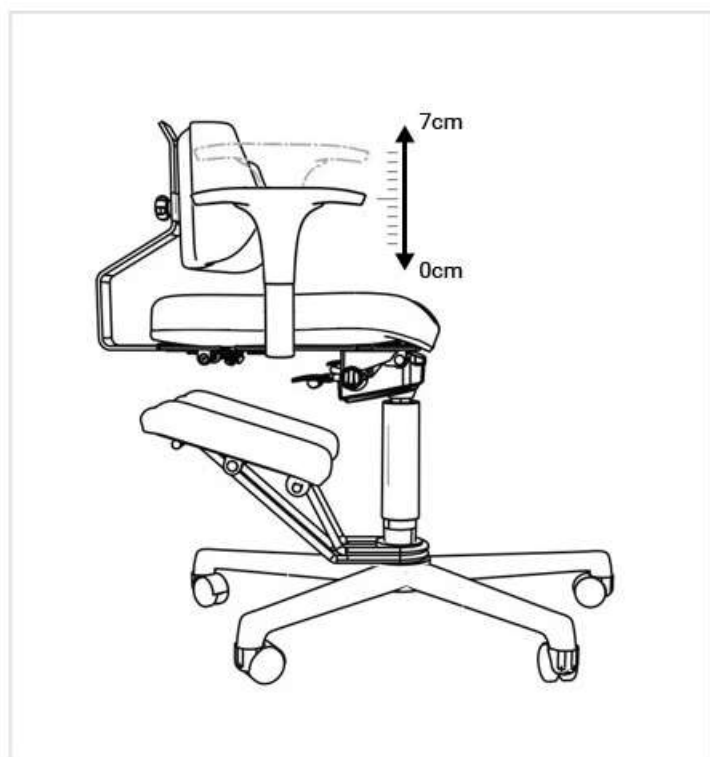
Inclinazione della seduta da 0° a 17° a corsa libera (regolabile a piacere, senza tacche intermedie). Il poggia ginocchia a scomparsa ruota liberamente a 360°



Regolazione in profondità dello schienale, regolazione in altezza dello schienale. Lo schienale è leggermente inclinabile.



**Optional:** poggia ginocchia ad inclinazione variabile, con 2 posizioni bloccabili e inclinazione libera



**Optional:** braccioli regolabili in altezza



**Optional:** schienale alto specifico per cervicale

## Compilazione per prescrizione

Nome paziente \_\_\_\_\_

Patologia \_\_\_\_\_

\_\_\_\_\_

N° sedia/e \_\_\_\_\_

### Funzionalità base (sempre incluse):

- seduta inclinabile da 0° a 17°
- poggia ginocchia a scomparsa
- schienale regolabile in altezza e profondità
- schienale a inclinazione variabile

### Compilare solo una delle seguenti sezioni

#### SEZIONE 1 - SCELTA SU MISURA IN BASE AGLI OPTIONAL

- ☐ Schienale concavo, avvolgente e orizzontale, specifico per ernia
- ☐ Schienale convesso, a T rovesciata, specifico per cervicale e supporto dorsale
- ☐ Poggia ginocchia a scomparsa a 2 inclinazioni + inclinazione libera
- ☐ Braccioli regolabili a 7 altezze.

#### SEZIONE 2 - SCELTA IN BASE AL MODELLO

- ☐ Komfort BACK (schienale concavo, poggia ginocchia a inclinazione fissa)
- ☐ Komfort SPINE (schienale convesso, poggia ginocchia a 2 inclinazioni + inclinazione libera, braccioli)

Firma \_\_\_\_\_